



ĐOÀN THỊ MỸ HƯƠNG - ĐÌNH GIA LÊ (đồng Chủ biên)
PHẠM DUY ANH - TRẦN THỊ BIỂN - BẠCH NGỌC DIỆP
TRẦN THỊ THU TRANG - BÙI QUANG TUẤN

Vở bài tập

MĨ THUẬT 2



NHÀ XUẤT BẢN GIÁO DỤC VIỆT NAM

timdapan.com

ĐOÀN THỊ MỸ HƯƠNG – ĐINH GIA LÊ (đồng Chủ biên)
PHẠM DUY ANH – TRẦN THỊ BIÊN – BẠCH NGỌC DIỆP
TRẦN THỊ THU TRANG – BÙI QUANG TUẤN

Vở bài tập MĨ THUẬT 2

KẾT NỐI TRI THỨC
VỚI CUỘC SỐNG

NHÀ XUẤT BẢN GIÁO DỤC VIỆT NAM

timdapan.com

MỤC LỤC

Chủ đề	NỘI DUNG	Trang
1	Mĩ thuật trong cuộc sống	4
2	Sự thú vị của nét	6
3	Sự kết hợp của các hình cơ bản	10
4	Những mảng màu yêu thích	14
5	Sự kết hợp thú vị của khối	18
6	Sắc màu thiên nhiên	20
7	Gương mặt thân quen	24
8	Bữa cơm gia đình	30
9	Thầy cô của em	36
10	Đồ chơi từ tạo hình con vật	42

LỜI NÓI ĐẦU

Cuốn *Vở bài tập Mĩ thuật 2* bộ sách Kết nối tri thức với cuộc sống giúp các em thực hiện các hoạt động thực hành theo nội dung trong sách giáo khoa *Mĩ thuật 2*. Phần lớn các chủ đề trong vở được thiết kế theo hình thức: trang bên trái nhắc lại kiến thức đã học và trang bên phải là phần để các em thực hành theo hướng dẫn của thầy, cô giáo.

Với những nội dung, yêu cầu của mỗi chủ đề trong phần thực hành, các em hãy sáng tạo theo khả năng và sở thích của bản thân nhé!

Chúc cho việc học tập môn Mĩ thuật của các em đạt được nhiều điều bổ ích và lí thú.

Chủ đề
1

MĨ THUẬT TRONG CUỘC SỐNG

Hình thức của mỹ thuật



Chơi ô ăn quan, tranh lụa, Nguyễn Phan Chánh,
1931, 60 x 85 cm



Nhịp điệu đồng quê, tranh khắc gỗ, Đinh Lực,
1998, 80 x 100 cm



Trung thu, phù điêu nhôm, Ninh Thị Dền,
2020, 80 x 100 cm



Cánh diều tuổi thơ, gốm phù men, Lưu Thị Thanh Lan, 2020, 60 x 45 cm


Tạo một sản phẩm mỹ thuật mà em yêu thích



KẾT NỐI TRI THỨC
VỚI CUỘC SỐNG

Chủ đề
2

SỰ THÚ VỊ CỦA NÉT

 Tranh có sử dụng yếu tố nét



Gà hoàng tộc, tranh khắc gỗ, Vũ Đình Tuấn, 2019, 39 x 109 cm



Cầu Long Biên, sản phẩm mỹ thuật
từ màu goát, Bảo Linh



Tĩnh vật, sản phẩm mỹ thuật
từ in khắc gỗ, Trúc Linh




Tháp nghiêng Pi-sa, sản phẩm mỹ thuật đa chất liệu,
Hà Linh – Ngọc Khánh – Vũ Chí Vinh

1. Vẽ hoặc xé, dán một bức tranh sử dụng các nét đã học



KẾT NỐI TRI THỨC
VỚI CUỘC SỐNG

 Đồ vật được trang trí từ nét



Bát gốm
Nguồn: Thủy Dương



Vải thổ cẩm
Nguồn: Thủy Dương



Sản phẩm trang trí cây thông Nô-en
Nguồn: Nguyễn Thu Nguyệt



Gối
Nguồn: Thanh Hào

2. Sử dụng nét màu để trang trí một đồ vật em yêu thích



KẾT NỐI TRI THỨC
VỚI CUỘC SỐNG

Chủ đề
3

SỰ KẾT HỢP CỦA CÁC HÌNH CƠ BẢN

Sự kết hợp của các hình cơ bản



Đồng hồ
Nguồn: Bích Ngọc



Nhà sàn, tỉnh Hoà Bình
Nguồn: Lan Nhi



Ghế voi
Nguồn: Ngọc Diệp



Ngày vui, sản phẩm mỹ thuật
từ sáp màu, Nguyễn Khôi



Gà mẹ, sản phẩm mỹ thuật từ giấy, Ngọc Vy




Phong cảnh, sản phẩm mỹ thuật
từ giấy, Đức Sĩ

1. Vẽ hoặc xé, dán một sản phẩm mỹ thuật có sự kết hợp của hình cơ bản mà em yêu thích



KẾT NỐI TRI THỨC
VỚI CUỘC SỐNG

 Tác phẩm mỹ thuật có sử dụng sự kết hợp của các hình cơ bản



Bác Hồ với thiếu nhi, tranh sơn dầu, Phạm Thị Yên Hoà, 2009, 100 x 105 cm



Làm xiếc, tranh sơn dầu, Bửu Chí, 1998, 120 x 200 cm

2. Vẽ một bức tranh có sử dụng sự kết hợp của các hình đã học



KẾT NỐI TRI THỨC
VỚI CUỘC SỐNG

Chủ đề
4

NHỮNG MÀNG MÀU YÊU THÍCH

Màu sắc trong cuộc sống



Trên cánh đồng vàng
Nguồn: Đoàn Vương Quốc



Giúp bạn
Nguồn: Quyền Huy





Hồ Gươm, Hà Nội
Nguồn: Lý Quốc Biên

1. Dùng màu vẽ tạo nên những mảng màu em yêu thích



KẾT NỐI TRI THỨC
VỚI CUỘC SỐNG

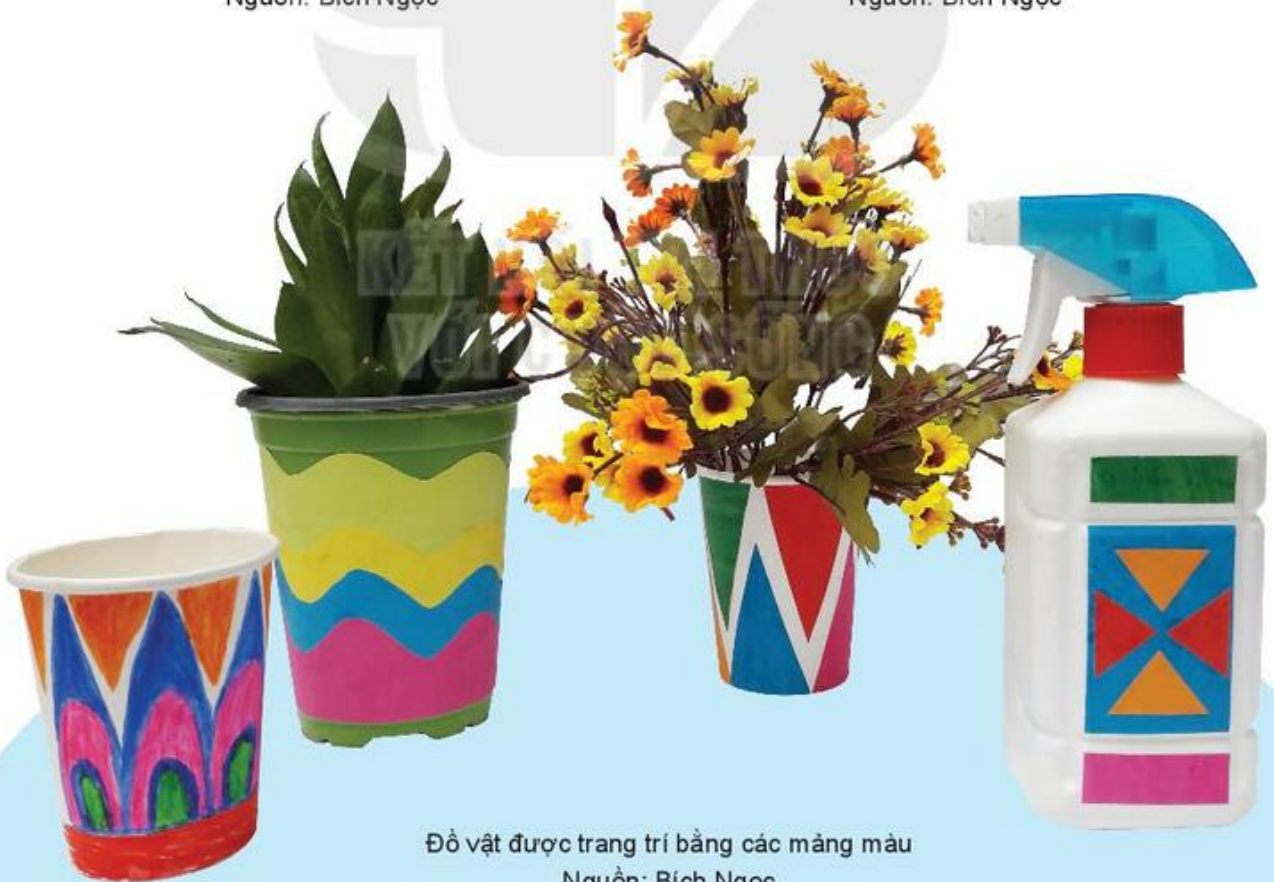
 **Màng màu được trang trí trên đồ vật**



Quả bóng
Nguồn: Bích Ngọc



Chậu cây
Nguồn: Bích Ngọc



Đồ vật được trang trí bằng các màng màu
Nguồn: Bích Ngọc


2. Vẽ một đồ vật và dùng những mảng màu để trang trí theo ý thích



KẾT NỐI TRI THỨC
VỚI CUỘC SỐNG

Chủ đề
5

SỰ KẾT HỢP THÚ VỊ CỦA KHỐI

 Sản phẩm mỹ thuật kết hợp từ khối



Lâu đài, sản phẩm mỹ thuật
đá chất liệu, Kim Chi



Ghế, sản phẩm mỹ thuật
từ đất nặn, Ngọc Anh



Phích, sản phẩm mỹ thuật
từ đất nặn, Lê Lan

Vẽ một sản phẩm mỹ thuật có sự kết hợp của khối




KẾT NỐI TRI THỨC
VỚI CUỘC SỐNG


Chủ đề
6

SẮC MÀU THIÊN NHIÊN


Sắc màu trong thiên nhiên quanh em



Buổi sáng ở vùng cao
Nguồn: Lý Quốc Biên



Đồi chè
Nguồn: Lý Quốc Biên
timdapan.com

 Sản phẩm mỹ thuật của học sinh



Nhà và hoa, sản phẩm mỹ thuật
từ màu goats, Thảo Vy



Túi xách, sản phẩm mỹ thuật
từ giấy bìa, Phú Cường



Bình cá và hoa, sản phẩm mỹ thuật
từ màu goats, Cẩm Linh

 Gợi ý một số cách thể hiện sắc màu



In bằng mảnh lưới



In bằng ngón tay



In bằng rau, củ, quả

Vẽ một sản phẩm và sử dụng màu sắc em yêu thích để trang trí



KẾT NỐI TRI THỨC
VỚI CUỘC SỐNG

Chủ đề
7

GƯƠNG MẶT THÂN QUEN

Chân dung trong cuộc sống



Em bé ở Lũng Cú
Nguồn: Thu Trang




Nụ cười
Nguồn: Thu Trang



Em Mây
Nguồn: Thu Trang



Anh bộ đội đặc công
Nguồn: Nguyễn Hồng Giang


 Gợi ý một số cách thể hiện chân dung



Thể hiện chân dung bằng màu nước kết hợp với sợi dây đay



Thể hiện chân dung bằng cách miết đất nặn trên tấm bìa

 Sản phẩm mỹ thuật của học sinh



Em bé cầu vồng, sản phẩm mỹ thuật từ màu a-cờ-ry-lic, Anh Thu



Chị gái em, sản phẩm mỹ thuật từ giấy màu và giấy báo, Bảo Hân




Ông ngoại em, sản phẩm mỹ thuật đa chất liệu, Thanh Thuý

1. Vẽ hoặc xé, dán một sản phẩm mỹ thuật về chân dung một người em yêu quý



KẾT NỐI TRI THỨC
VỚI CUỘC SỐNG

 Sản phẩm mỹ thuật của học sinh



Chân dung vẽ màu goát trên sỏi,
Tuấn Anh



Chân dung vẽ màu a-cò-ry-lic
trên cốc giấy, Hồng Hà



Đắp nôi đất nặn hình chân dung
trên hộp đựng quà, Thanh Bình

2. Vẽ một sản phẩm mỹ thuật được trang trí bằng hình chân dung em đã thực hiện trong chủ đề này



KẾT NỐI TRI THỨC
VỚI CUỘC SỐNG

Chủ đề
8

BỮA CƠM GIA ĐÌNH

Bữa cơm trong gia đình



Bữa ăn ngoài trời
Nguồn: Trần Nghĩa



Trò chuyện trong bữa ăn
Nguồn: Thu Trang



Bữa tối vui vẻ
Nguồn: Bích Ngọc

Các bước thể hiện sản phẩm mỹ thuật




Gợi ý cách vẽ tranh



Gợi ý cách nặn



Gợi ý cách tạo sản phẩm từ vật liệu sẵn có

 Sản phẩm mỹ thuật của học sinh



Bữa cơm gia đình,
sản phẩm mỹ thuật từ đất nặn,
Nam Anh – Bảo Thiện – Quỳnh Như



Chúc mừng sinh nhật mẹ,
sản phẩm mỹ thuật từ màu nước, Huy Vũ




Hôm nay có món gà quay, sản phẩm mỹ thuật từ sáp màu dầu, Anh Thu

1. Vẽ hoặc xé, dán một bức tranh thể hiện về bữa cơm trong gia đình em



KẾT NỐI TRI THỨC
VỚI CUỘC SỐNG

 Sản phẩm mỹ thuật của học sinh



Sản phẩm mỹ thuật từ vỏ chai nước
và trang trí bằng giấy trắng in màu nắp chai,
dây buộc, Nam Phong



Sản phẩm mỹ thuật từ vỏ chai nước
và trang trí bằng giấy màu, khuy,
các sợi dây, Thanh Trang



Sản phẩm mỹ thuật từ giấy bia và trang trí bằng màu dạ, Bích Hạnh
timdapan.com

2. Vẽ một lọ hoa mà em yêu thích



KẾT NỐI TRI THỨC
VỚI CUỘC SỐNG

Chủ đề
9

THẦY CÔ CỦA EM

Thầy cô trong nhà trường



Cô giáo em
Nguồn: Nguyễn Tuấn Anh




Thầy giáo môn Thể dục
Nguồn: Nguyễn Tuấn Anh




Thầy giáo môn Tiếng Việt
Nguồn: Nguyễn Tuấn Anh



Cô Tổng phụ trách Đội
Nguồn: Nguyễn Tuấn Anh

 Gợi ý các bước thể hiện về hình ảnh thầy cô trong nhà trường



 Sản phẩm mỹ thuật của học sinh



Cô và chúng em trong giờ ra chơi,
sản phẩm mỹ thuật từ đất nặn, Châu Anh – Gia Minh – Hà Linh



Cô giáo môn Toán, sản phẩm mỹ thuật đa chất liệu,
Bảo Linh



Thầy giáo ở trường em, sản phẩm
mỹ thuật đa chất liệu, Minh Huyền




Giờ học môn Mỹ thuật, sản phẩm mỹ thuật đa chất liệu, Thu Trang

1. Vẽ hoặc xé, dán thể hiện hình ảnh thầy cô trong nhà trường



KẾT NỐI TRI THỨC
VỚI CUỘC SỐNG

Các bước trang trí một chiếc hộp đựng bút



Sản phẩm mỹ thuật của học sinh



Hoa tặng cô, sản phẩm mỹ thuật
đa chất liệu, Vũ Minh Trường



Bó hoa tươi thắm, sản phẩm mỹ thuật
đa chất liệu, Nguyễn Kim Phượng


2. Vẽ ý tưởng về đồ vật em sẽ làm tặng thầy cô



KẾT NỐI TRI THỨC
VỚI CUỘC SỐNG

Chủ đề
10

ĐỒ CHƠI TỪ TẠO HÌNH CON VẬT

 Đồ chơi từ tạo hình con vật




Con công, sản phẩm mỹ thuật từ vật liệu tái sử dụng, Minh Tuệ

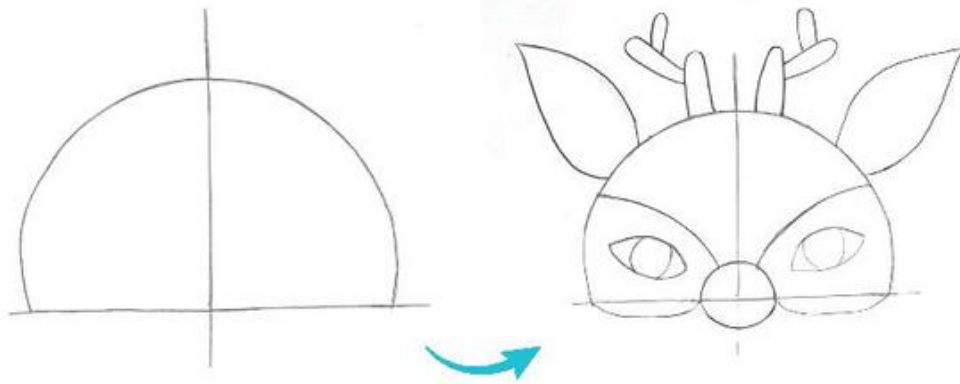



Tò he đất nung
Nguồn: Ngọc Diệp



Đôi thỏ, sản phẩm mỹ thuật từ vật liệu tái sử dụng, Đỗ Linh

 Gợi ý các bước tạo mặt nạ hình con vật






KẾT NỐI TRI THỨC
VỚI CUỘC SỐNG



1. Vẽ chiếc mặt nạ mà em yêu thích



KẾT NỐI TRI THỨC
VỚI CUỘC SỐNG

 Cách làm đồ chơi từ vật liệu tái sử dụng



2. Vẽ hoặc xé, dán một đồ chơi sử dụng hình ảnh con vật mà em yêu thích



KẾT NỐI TRI THỨC
VỚI CUỘC SỐNG

*Nhà xuất bản Giáo dục Việt Nam xin trân trọng cảm ơn
các tác giả có tác phẩm, tư liệu được sử dụng, trích dẫn
trong cuốn sách này.*

Chịu trách nhiệm xuất bản:

Chủ tịch Hội đồng Thành viên NGUYỄN ĐỨC THÁI
Tổng Giám đốc HOÀNG LÊ BÁCH

Chịu trách nhiệm nội dung:

Tổng Giám đốc HOÀNG LÊ BÁCH

Biên tập nội dung: NGUYỄN THỊ KIM HẰNG – PHẠM VIỆT QUANG

Biên tập mỹ thuật: NGUYỄN BÍCH LA

Thiết kế sách: NGUYỄN BÁ HOÀN

Trình bày bìa: NGUYỄN BÍCH LA

Sửa bản in: TẠ THỊ HƯỜNG

Chế bản: CTCP MỸ THUẬT VÀ TRUYỀN THÔNG

Bản quyền thuộc Nhà xuất bản Giáo dục Việt Nam.

Tất cả các phần của nội dung cuốn sách này đều không được sao chép, lưu trữ, chuyển thể dưới bất kỳ hình thức nào khi chưa có sự cho phép bằng văn bản của Nhà xuất bản Giáo dục Việt Nam.

VỞ BÀI TẬP MĨ THUẬT 2

Mã số: G1BH2M001H21

In bản, (QĐ) khổ 17 x 24 cm.

Đơn vị in: địa chỉ

Cơ sở in: địa chỉ

Số ĐKXB: 954-2021/CXBIPH/2-856/GD

Số QĐXB: /QĐ - GD - HN ngày ... tháng ... năm 20...

In xong và nộp lưu chiểu tháng ... năm 20...

Mã số ISBN: 978-604-0-27177-8